

# 2024 신입생 기초검사 실시방법 안내

- 시에나 적응자원검사, 진로적성검사 및 MBTI 성격유형검사 -

송의여자대학교 학생생활상담센터

본관 626호, 02-3708-9188

개인상담&심리검사 신청 링크 : <https://siena.sewc.ac.kr/Career/CounselNew/Counselor.aspx>

# I . 신입생 기초검사 소개

## 실시 배경

2024 신입생 기초검사는 성격 · 진로 · 적응의 영역으로 구성되어 있으며, 각각의 영역에서 학생 개인이 보이는 특성을 분석합니다.

학생생활상담센터에서는 검사결과를 활용하여, 개인특성을 반영한 맞춤형 상담 프로그램을 제공하고자 합니다.

검사결과에 대한 해석은 3/25~4/17 사이에 온라인 해석특강을 진행할 예정입니다(교내 LMS 운영).

## 검사종류

① 성격 : MBTI 성격유형검사(3월 둘째 주 온라인 검사코드 개별 메일&문자 발송 예정)

② 진로 : 시에나 진로적성검사

③ 적응 : 시에나 적응자원검사

(검사결과, 적응에 어려움을 겪는 학생들에게 상담 안내가 이루어질 수 있습니다)

※ 3월 말까지 검사 완료 시, 검사 당 마일리지 10점 제공(최대 30점 획득 가능)  
(마일리지 점수가 높을수록 장학금 수혜 가능성이 높아집니다)

# II. 시에나 적응자원검사 실시방법

## 1. 송의여자대학교 홈페이지 접속 -> “송의포털” 선택

The screenshot shows the homepage of Soongyeon Women's College. At the top, there is a banner for COVID-19 with the text "코로나19 감염예방 수칙 및 대학 대응방안 안내" and a link to "게시판 바로가기". Below this is a navigation bar with "HOME", "ENGLISH", "LOG-IN", and "송의포털" (highlighted with a red star and a red box). To the right of the navigation bar are social media icons and a "오늘 하루 열지 않기" button. Below the navigation bar is a secondary menu with "대학소개", "입학안내", "학과소개", "학사안내", "대학생활", "송의광장", and "제증명서발급안내". The main content area features a large "Communication" banner with a photo of five women and the text "봉사활동을 통해 이웃사랑을 실천하는 교육기부 우수대학". To the right is a "POPUP ZONE" for "2022학년도 신설학과 소개" with an illustration of students and a list of departments: [보건행정과], [연기예술과], [실용음악과]. Below the popup zone is a row of buttons: "학사공지", "취업안내", "장학", "행사", "일반". To the right of the popup zone are two more banners: "송의역사관" and "송의마펫기념교회".

# II. 시에나 적응자원검사 실시방법

## 2. 송의포털 로그인

서울의 중심에서  
내일을 준비하러

가장없는 창업자의 끈없는 도전정신은  
송의원의 전통적 철학이후  
공공발 학사제 시행과 직결된  
이후부터 준비된 자원이 가능했다  
미래를 이끈 여성  
송의인

송의여자대학교  
SOONG EUI WOMEN'S COLLEGE

대학홈페이지    증명서발급    SIENA    클라우드

송의여자대학교 | LOGIN  
통합로그인

아이디와 비밀번호를 입력 하신후 로그인하여 주시기 바랍니다.

아이디를 입력해주세요.

비밀번호를 입력해주세요.

아이디 저장    학번찾기    아이디찾기    비밀번호 재설정

로그인

공지사항

- 무선 와이파이 접속 안내(SEWC\_WIFI) 2023-02-23
- 대표앱 설치 안내 2022-06-21
- [평생교육원] 초기 비밀번호 및 변경 ...2022-05-23
- 종합정보, 송의포털, 대표앱 오픈 안내 2022-05-16
- [학생] 초기 비밀번호 및 변경 안내 2022-04-29

## II. 시에나 적응자원검사 실시방법

### 3. 송의포털 -> 시에나 접속

The image shows a screenshot of the Soongeui Women's College portal. At the top, there is a dark blue navigation bar with the college's logo and name on the left. To the right of the logo are several menu items: '종합정보', '그룹웨어', '웹메일', 'LMS', 'SIENA', '대학홈페이지', 'G메일', and '게시판'. The 'SIENA' menu item is highlighted with a red square, and a red star icon is placed above it. Below the navigation bar, the main content area is visible, featuring a large blue graphic on the left and several smaller white panels with various icons and text on the right.

# II. 시에나 적응자원검사 실시방법

## 5. 시에나 메인페이지의 “적응자원” 선택

The screenshot shows the SIENA website interface. At the top, there is a navigation bar with the SIENA logo and menu items: HOME, SIENA안내, MY커리어, 비교과프로그램, 현장실습, 취업정보, 커뮤니티, and a menu icon. Below the navigation bar, the main content area is divided into several sections. On the left, there is a 'HOME' section with a 'MY 커리어' sub-section. A '자세히보기' button is visible. The main content area features a '내 희망 마일리지 현황' (My Hope Mileage Status) section with a gauge chart showing a score of 7.9 out of 0.0. To the right of the gauge is a table with four cells, each containing a number '0' and a label: '희망마일리지', '인증완료', '인증대기', and '인증보류'. Below this is a '비교과프로그램' (Co-curricular Program) section with a list of programs and dates. To the right of this is a '공지사항' (Notice) section with a list of notices and dates. On the far right, there is a 'QUICK MENU' section with icons for '취업 및 진로 가이드북', '상담예약', '경력입력', and '프로그램신청'. Below this is a 'CK PASS' section with a '다운로드' button and a '중소기업청' logo. At the bottom, there is a '대한상공회의소' logo. In the bottom left corner, there is a 'test' label. The '적응 자원' button in the 'MY 커리어' section is highlighted with a red box and a red star.

SIENA SOONGEUI WOMEN'S COLLEGE

HOME | SIENA안내 | MY커리어 | 비교과프로그램 | 현장실습 | 취업정보 | 커뮤니티

HOME

MY 커리어

자세히보기

내 희망 마일리지 현황

희망마일리지	인증완료
0	0
인증대기	인증보류
0	0

QUICK MENU

취업 및 진로 가이드북 | 상담예약

경력입력 | 프로그램신청

CK PASS

캠퍼스온 DOWNLOAD

중소기업청

대한상공회의소

1 진로상담

2 진로설계

3

기초 조사지

적응 자원

교수 상담

진로 적성

목표 직업

목표 기업

목표 가치

역량

경력

경력

경력

경력

비교과프로그램

공지사항

MBTI심화 자기이해 집...	05-04
2022-1학기 학습법 ...	04-19
2022-1학기 학습법 ...	03-15
2021-겨울방학 자격증...	12-30
2021-겨울방학 자격증...	12-30

시에나(승의이력관리시스...	12-20
시에나(승의이력관리시스...	12-07
[상담센터]에니어그램 ...	10-19
[상담센터]대인관계능력...	10-19
[학생생활상담센터] 20...	08-29

# II. 시에나 적응자원검사 실시방법

## 6. 적응자원검사 “검사실시” 선택

**승의여자대학교 SIENA** | HOME | SIENA안내 | MY커리어 | 비교과프로그램 | 현장실습 | 취업정보 | 커뮤니티 | 메뉴

진로상담 > 적응자원검사

교수님 상담 | 전문가 상담

### 적응자원검사

\* 검사는 약 10~15분 소요됩니다.  
\* 신뢰도 높은 검사결과를 위해 시간적 여유를 가지고 한번에 검사를 수행해 주세요.  
\* 원활한 상담지도를 위해 검사결과를 지도교수님 또는 전문상담원이 열람할 수 있습니다.

검사안내 | **검사실시**

**QUICK MENU**

- 취업 및 진로 가이드북
- 상담예약
- 경력입력
- 프로그램신청

시기별 자소서 분석 서비스 **CK PASS**

캠퍼스온 DOWNLOAD

중소기업청

대한상공회의소

한국산업인력공단

고용노동부

**MY CAREER**

- 진로상담 NEXT 상담신청
- 진로설계 OK 완료
- 경력개발 OK 완료
- 실전취업 NEXT 채용공고
- 현장실습 NEXT 실습신청

**진로상담**

- 기초조사지
- 적응자원검사
- 교수님 상담
- 전문가 상담

# III. 시에나 진로적성검사 실시방법

## 1. 시에나 메인페이지의 “진로적성” 선택

The screenshot shows the SIENA main page with a navigation bar at the top. The main content area is divided into several sections:

- HOME** and **MY 커리어** (with a '자세히보기' button).
- 내 희망 마일리지 현황** (My Career Mileage Status) showing a progress gauge and a table of milestones.
- 비교과프로그램** (Interdisciplinary Programs) with a list of programs and dates.
- 공지사항** (Notice) with a list of announcements.
- QUICK MENU** on the right side with icons for '취업 및 진로 가이드북', '상담예약', '경력입력', and '프로그램신청'.
- CK PASS** and **대한상공회의소** logos at the bottom right.

The '진로적성' (Career Aptitude) option is highlighted with a red box and a star, indicating the current step in the process. The navigation bar includes the following items: HOME, SIENA안내, MY커리어, 비교과프로그램, 현장실습, 취업정보, 커뮤니티, and 메뉴.

희망마일리지	인증완료
0	0
인증대기	인증보류
0	0

프로그램명	기간
MBTI심화 자기이해 집...	05-04
2022-1학기 학습법 ...	04-19
2022-1학기 학습법 ...	03-15
2021-겨울방학 자격증...	12-30
2021-겨울방학 자격증...	12-30

제목	날짜
시에나(승의이력관리시스...	12-20
시에나(승의이력관리시스...	12-07
[상담센터]에니어그램 ...	10-19
[상담센터]대인관계능력...	10-19
[학생생활상담센터] 20...	08-29



# III. 시에나 진로적성검사 실시방법

## 2. 진로적성검사 “검사실시” 선택

승의여자대학교 SOONGEUI WOMEN'S COLLEGE **SIENA** HOME SIENA안내 MY커리어 비교과프로그램 현장실습 취업정보 커뮤니티 메뉴

진로설계 > 진로적성검사 [목표직업탐색](#)

### 진로적성검사

- \* 20~25분이 소요됩니다.
- \* 신뢰도 높은 검사결과를 위해 가능하면 시간적 여유를 가지고 한번에 검사를 수행해 주시기 바랍니다.
- \* 원활한 상담지도를 위해 검사결과를 지도교수님 또는 전문상담원이 열람할 수 있습니다.

검사안내 **검사실시**

**MY CAREER**

진로상담	NEXT	상담신청
진로설계	OK	완료
경력개발	OK	완료
실전취업	NEXT	채용공고
현장실습	NEXT	실습신청

**진로설계**

- 진로적성검사
- 목표직업탐색

**QUICK MENU**

- 취업 및 진로 가이드북
- 상담예약
- 경력입력
- 프로그램신청

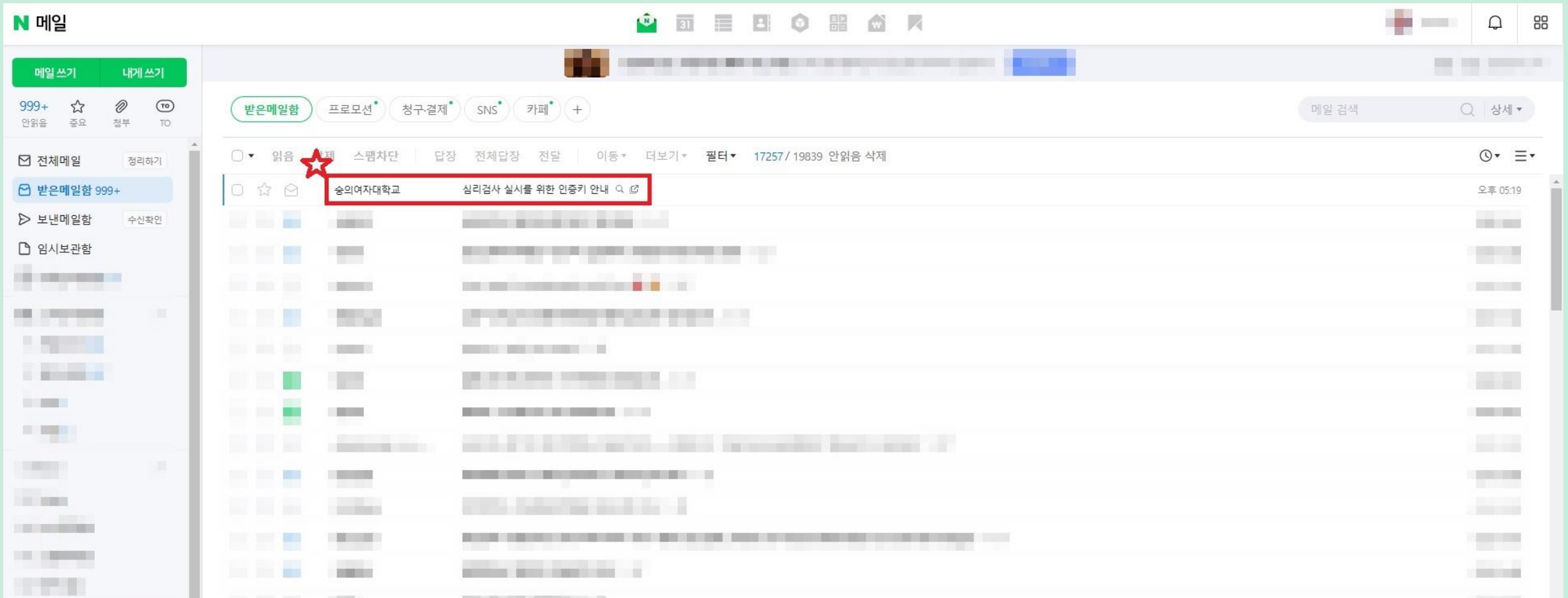
시 기반 자소서 분석 서비스 **CK PASS**

캠퍼스온 DOWNLOAD

- 중소기업청
- 대한상공회의소
- 하군사언이력공단

# IV. MBTI 성격유형검사 실시방법(PC)

## 1. (학교 전산에 등록된)이메일 로그인 후 “심리검사 실시를 위한 인증키 안내” 메일 선택(3월 둘째 주 문자&메일 발송 예정)



# IV. MBTI 성격유형검사 실시방법(PC)

## 2. 해당 메일의 “심리검사 실시” 선택

이메일 쓰기 | 내게 쓰기

999+ 안읽음 | ☆ 중요 | 📧 첨부 | 📧 TO

전체메일 | 📧 받은메일함 999+ | 📧 보낸메일함 | 📧 임시보관함

< 받은메일함 17257 / 19839 안읽음 삭제

메일 검색 | 🔍 상세

답장 | 전체답장 | 전달 | 삭제 | 스팸차단 | 안읽음 | 이동 | 더보기

목록

### 온라인 심리검사

인증키는 심리검사 실시에 필요한 개인 고유의 인증번호입니다.

김준 님의 MBTI® Form M 인증키 | ADAA87E82C00BBE62

#### 온라인 심리검사 실시 절차

01 인증 단계	어세스타 온라인심리검사센터( <a href="https://www.career4u.net">https://www.career4u.net</a> )에 접속하여, [심리검사] - [심리검사 실시] - [인증키]를 입력합니다.
02 본인확인단계	김준 님의 이름, 이메일 주소, 등록사항을 입력합니다.
03 오리엔테이션	MBTI® Form M 오리엔테이션의 내용을 꼭 읽어주시기 바랍니다. 정확한 검사결과를 위해 검사의 이해 및 응답 방법에 관한 오리엔테이션 내용을 확인해 주세요.
04 심리검사 실시	심리검사를 실시합니다. (MBTI® Form M 소요시간 : 약 15 ~ 25분)
05 결과조회	완료한 검사 결과는 담당 전문가 <a href="mailto:counsel0709@sewc.ac.kr">승의여자대학교 (counsel0709@sewc.ac.kr)</a> 님에게 결과 해석을 받은 후, 전문가가 온라인상에서 [해석완료] 처리 후 조회 및 수신 가능합니다. 교육참석 사전검사의 경우 결과는 교육 당일 배부됩니다.

☆

심리검사 실시

# IV. MBTI 성격유형검사 실시방법(PC)

## 3. MBTI 심리검사 사이트의 “확인” 선택(인증키는 자동으로 입력됩니다)

The screenshot shows the ASSESTA online MBTI test interface. At the top, there is a navigation bar with links like HOME, My Page, Logout, and a search bar. Below that is a main menu with categories like 심리검사신청, 검사결과관리, and 심리검사. The main content area is titled '심리검사 실시' and features a '인증단계' (Verification Stage) section. This section includes a text prompt: '※ 이메일로 받으신 귀하의 인증키 번호를 입력하십시오.' (Please enter your authentication key number received via email). Below the text is a form with a text input field containing 'ADAA87E82C008BE62' and a yellow '확인' (Confirm) button. A red star and a red box highlight the '확인' button. To the left of the main content is a sidebar with a '심리검사' (MBTI Test) menu and a list of test types including MBTI®, STRONG®, FIRO-B®, CPI™, and TKI®. On the right side, there are several utility links such as '가상컨텐츠 GUIDE', 'MBTI 앱 다운로드', and '아크로벳리더 다운로드'. At the bottom left, there is contact information: '02) 787-1400' and '문의가능 시간(평일) 09:00 ~ 18:00'.

# IV. MBTI 성격유형검사 실시방법(PC)

## 4. 본인확인을 위한 정보 입력 후 “다음” 선택

The screenshot shows the ASSESTA online MBTI test implementation interface. The top navigation bar includes links for HOME, My Page, Logout, 북카트, 견적확인, 주문/배송조회, 고객센터, and 사이트맵. The main menu contains 심리검사신청, 검사결과관리, 보고서 구매/관리, 심리검사, 교육, 자료 구매, 자료실, and 전체메뉴 보기. The current page is titled '심리검사 실시' and features a login section with fields for '인증키 입력' and '인증키 조회', along with '마이페이지' and '로그아웃' buttons. On the left, there is a sidebar with '기관/기업 회원' and a '심리검사' menu with options like Overview, 검사 소개, MBTI®, STRONG®, FIRO-B®, CPI™, TKI®, 검사 절차, 검사 실시 (highlighted), 검사 결과, and 심리검사 사용윤리. The main content area is titled '심리검사 실시' and shows a progress bar with icons for 인증단계, 본인확인단계 (highlighted with a red star), 비용결제단계, 등록단계, 오리엔테이션, and 심리검사실시. The '본인확인단계' section contains the text '아래사항을 입력해 주세요.' and a red-bordered form with the following fields: 이름 (with a note '※ 심리검사 신청 시, 전문가에게 알려주신 이름과 이메일 주소를 입력하여 주세요.' and '실명으로 기입하여 주세요.'), 이메일주소 (with a dropdown for '직접입력'), and a '다음 >' button. The right sidebar contains links for 가상견적서 GUIDE, MBTI 앱 다운로드, MBTI G/M 비교, 검사 신청 방법, and 에세스타 카탈로그, along with a 'TOP' button and a PDF icon.

# IV. MBTI 성격유형검사 실시방법(PC)

## 5. 등록단계의 빈칸을 채운 후 “다음” 선택(회원가입 및 본인인증은 필수사항이 아닙니다)

### 심리검사

- Overview
- 검사 소개
  - MBTI®
  - STRONG®
  - FIRO-B®
  - CPI™
  - TKI®
- 검사 절차
- 검사 실시
- 검사 결과
- 심리검사 사용유리

02) 787-1400  
문의가능 시간(평일) 09:00 ~ 18:00  
고객문의

### 심리검사 실시

- 인증단계
- 본인확인단계
- 비용결제단계
- 등록단계**
- 오리엔테이션
- 심리검사실시

#### ○ 등록단계

심리검사를 위해서 다음의 사항을 입력하여 주시기 바랍니다.

※ 개인정보 수집 및 이용에 대한 안내  
1. 개인정보의 수집 및 이용목적  
어세스타가 개인정보를 수집하는 목적은 사용자에게 맞춤형 서비스를 제공하기 위해서입니다. 교육 신청, 심리검사 구매 및 신청, 결과 관리 등과 같은 회원 서비스의 수준을 향상시켜 양질의 서비스를 제공하기 위하여 사용자의 개인정보를 수집하고 있습니다. 어세스타는 사용자의 사전 동의 없이 사용자의 개인정보를 함부로 공개하지 않으며, 수집된 정보는 아래와 같이 활용할 수 있습니다.  
 위 '개인정보 수집 및 이용'에 동의합니다.

기본정보 입력 \*필수 입력사항입니다.

\* 생년월일 년 월 일 양력 음력

\* 성별 남성 여성

\* 대상 선택  
 초등학교  중학교  고등학교  대학생  일반인  해외거주/외국인

자신의 심리검사 결과를 지속적으로 조회하고 관리하거나 심리검사 관련 정보들을 얻고자 하는 분들은 회원가입을 하시면 됩니다.

일반인  
본인인증은 귀하의 심리검사 결과를 누적 관리하는데 필요하며, 본인인증을 하지 않아도 검사는 진행하실 수 있습니다.  
※ 이 정보는 심리검사 결과관리 이외의 다른 목적으로 사용되지 않습니다.

본인인증상태	미인증	<input type="button" value="인증하러 가기"/>
직업	<input type="text" value="선택하세요"/> 회사명 <input type="text"/>	
직위	<input type="text"/> 재직기간 <input type="text" value="선택하세요"/>	
직업만족도	<input type="text" value="선택하세요"/>	
최종학력	<input type="text" value="선택하세요"/>	
검사등기	<input type="text" value="선택하세요"/>	

- 가상건축서 GUIDE
- MBTI 업 다운로드
- MBTI G/M 비교
- 검사 신청 방법
- 어세스타 카탈로그
- TOP
- 아크로벳리더 다운로드

# IV. MBTI 성격유형검사 실시방법(PC)

## 6. 검사 오리엔테이션 정독 후 “심리검사 시작”

ASSESTA 온라인 심리검사

HOME | My Page | Logout | 목차 | 건적확인 | 수분/배출조회 | 고객센터 | 사이트맵

심리검사신청 | 검사결과관리 | 보고서 구매/관리 | **심리검사** | 교육 | 자료 구매 | 자료실 | 전체메뉴 보기

심리검사 실시 | \*\*\*\*\*인증키 입력\*\*\*\*\* | 확인 | 인증키 조회 | 마이페이지 | 로그아웃

기관/기업 회원

심리검사

- Overview
- 검사 소개
  - MBTI®
  - STRONG®
  - FIRO-B®
  - CPI™
  - TKI®
- 검사 절차
- 검사 실시
- 검사 결과
- 심리검사 사용유리

02) 787-1400  
문의가능 시간(평일)  
09:00 ~ 18:00  
고객문의

### 심리검사 실시

- 인증단계
- 본인확인단계
- 비용결제단계
- 등록단계
- 오리엔테이션**
- 심리검사실시

#### ○ 검사오리엔테이션

심리검사받으실 때 이것만은 꼭 지켜 주세요.

- 심리검사 오리엔테이션은 꼭 읽어주세요**  
심리검사에 관한 오리엔테이션을 가장 먼저보시게 됩니다. 심리검사에 대한 이해 및 응답방식을 아셔야 정확히 응답하실 수 있습니다. 이 오리엔테이션을 꼭 읽어주시기 바랍니다.
- 심리검사는 끝까지 완료하여 주세요.**  
일단 심리검사를 시작하게 되면 중도에 그만두지 마시고 되도록 끝까지 마쳐 주십시오.
- 되도록 모든 문항에 응답하여 주세요**  
자신에게 보다 더 가깝다고 느껴지는 답을 골라 가능한 모든 문항에 응답하여 주시기 바랍니다.

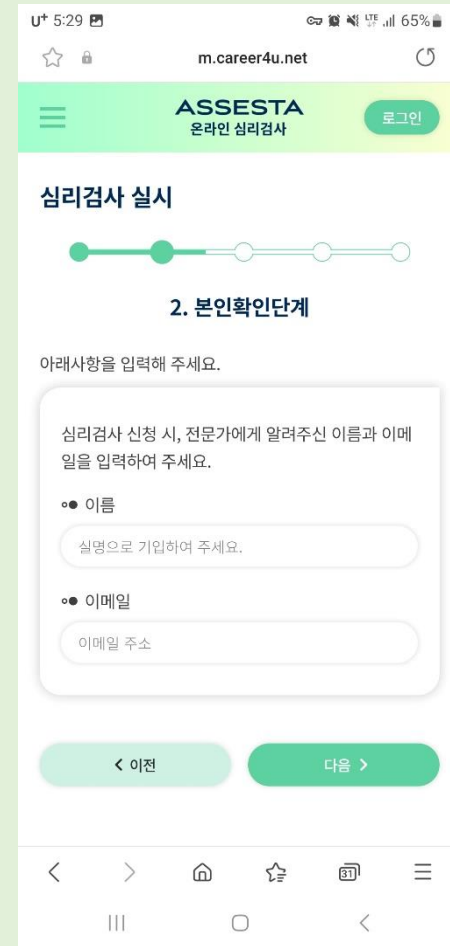

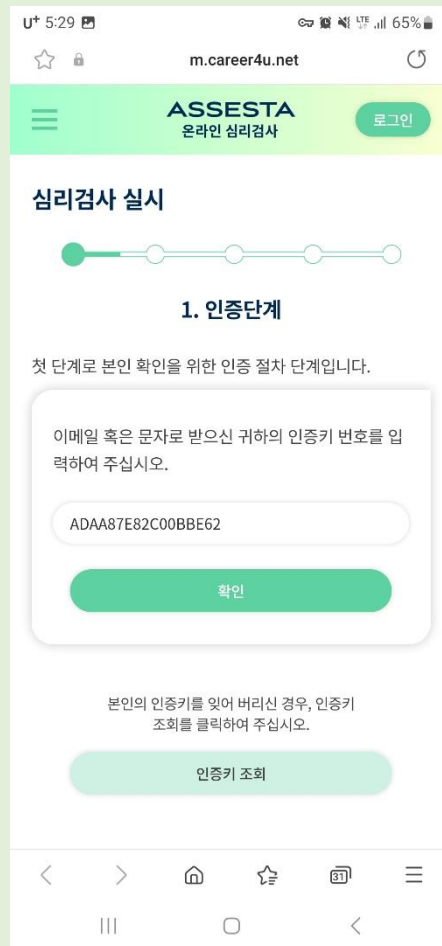

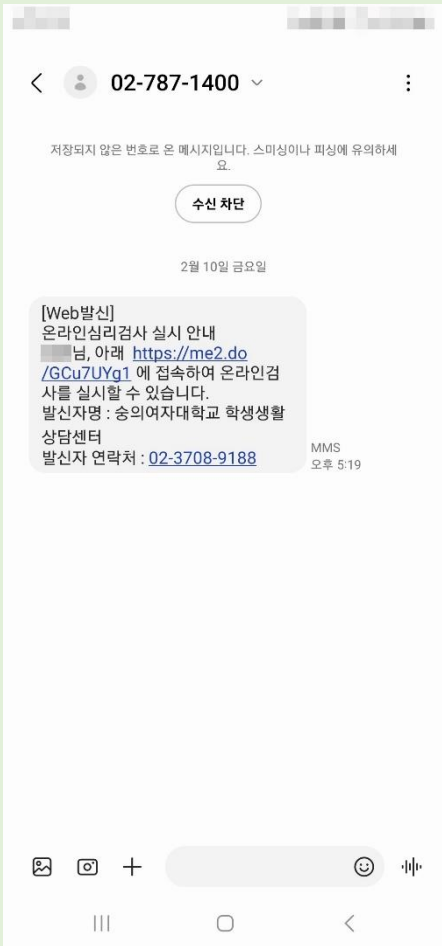
MBTI Form M 일반 검사 소요시간  
약 15 ~ 25분 (개인에 따라 다소 차이가 있을 수 있습니다)

**심리검사 시작**

- 가상견적서 GUIDE
- MBTI 앱 다운로드
- MBTI G/M 비교
- 검사 신청 방법
- 어세스타 카탈로그
- TOP
- 아크로벳리더 다운로드

# V. MBTI 성격유형검사 실시방법(모바일)

1. 검사 실시 안내 문자메세지(3월 둘째 주 발송 예정)의 URL 선택 -> 인증키 인증(자동 입력됩니다) -> 본인인증 후 검사 실시  
※인증키 자동입력이 되지 않을 경우, 이메일로 발송된 인증키를 확인하세요!





- END -

행복한 대학생활 되시길바랍니다!

송의여자대학교 학생생활상담센터

본관 626호, 02-3708-9188

개인상담&심리검사 신청 링크 : <https://siena.sewc.ac.kr/Career/CounselNew/Counselor.aspx>