



# MS Office 365 설치 안내



**숭의여자대학교 전산지원센터**

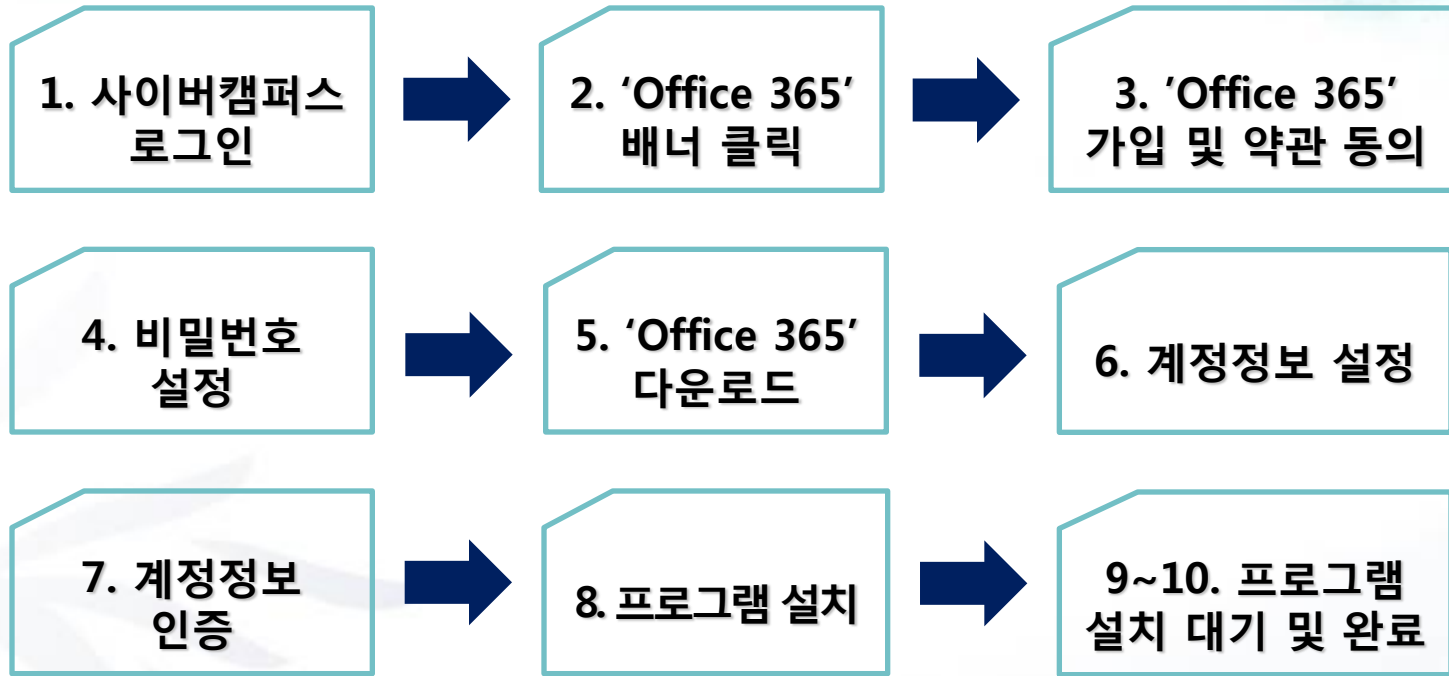
## 목 차

- 1 MS Office 365 안내
- 2 사이버캠퍼스 로그인
- 3 MS Office 365 가입
- 4 계정 정보 설정하기
- 5 프로그램 설치하기
- 6 프로그램 설치 완료





## MS Office 365 설치 절차



## One Drive 사용 방법

MS Office 365 설치가 완료된 후 [시작] - [문서] - [즐거찾기] 하단에 One Drive 폴더가 자동 생성됩니다.

# ? MS Office 365 란 ?

1) MS사에서 제공하는 온라인 저장 공간인 **One Drive** 사용 가능

---

2) MS사에서 제공하는 Office 무료 다운로드 가능  
(**Word, Excel, PowerPoint, Outlook, OneNote, 비즈니스용 Skype**)

---

3) 송의 교직원 및 재학생들에게 최신 버전의 정품 오피스 무료 제공

---

4) 개인 PC 및 노트북 등 디바이스 5대까지 정품 오피스 설치 가능

---

단, 본 서비스는 교직원 및 재학생의 스마트한 학교 생활을 위해 송의여자대학교, Microsoft가 함께 학생들에게 제공하는 프로그램으로 퇴직 또는 졸업 이후에는 계정 및 데이터가 삭제될 수 있습니다.

송의여자대학교  
SOONGYUI WOMEN'S COLLEGE

# CYBER CAMPUS

송의여자대학교 사이버캠퍼스

## LOGIN

로그인 아이디/비밀번호를 입력하신 후 클릭해주세요.

아이디

비밀번호

아이디 저장

1. 교내 사이버캠퍼스 페이지 로그인

송의여자대학교  
SOONGYUI WOMEN'S COLLEGE

비밀번호변경 로그인 Office 365

학적 수강/강의평가 성적/장학등록 예배

### 학적

기본정보 +

주소수정 +

휴학/자퇴원서 출력 +

교원자격무시검정원서 +


교직과정이수신청서 +


학번 : [blurred]  
성명 : [blurred]  
주민번호 : [blurred]  
학과 : [blurred]  
학년 : [blurred]  
주야구분 : [blurred]  
반 : [blurred]  
학적상태 : [blurred]


본인 사진이 맞으면 눌러주세요!!

\* 본인 사진이 아니면 "해당 학과실"로 연락하세요.

2. 페이지 상단의 Office 365 배너 클릭


Office 365 |  **승연여자대학교**  
SOONWON WOMEN'S COLLEGE

Office 365 다운로드  도움말

HOME  가입하기  안내

**“ 하나에서 모든 것을, 모든 것을 하나로 ”**  
언제 어디서나 PC, Mobile, Tablet 을 통한 클라우드 기반의 서비스!



**Office 365 가입하기** 

**Office 365 Student Advantage Program**  
본 서비스는 교직원 및 학생의 스마트한 학교 생활을 위해 승연여자대학교, Microsoft가 함께 학생들에게 제공하는 프로그램으로 퇴직 또는 졸업 이후에는 계정 및 데이터가 삭제될 수 있습니다.

교직원 및 학생들에게 최신 버전의 경품 오피스 무료 제공	개인 PC, 노트북 및 모바일 디바이스 5대까지 경품 오피스 설치 이용 가능	클라우드 스토리지 (OneDrive 1TB 제공)
		모바일과 연동되는 50GB 메일함

**이용약관**

이용약관/개인정보수집 및 이용 모두 동의

**제 1 조. 목적**  
본 약관은 주식회사 (주)포비스티앤씨(이하 '회사'라고 함)의 인터넷 사이트, '대학 Office 365 통합 가입 센터' 사이트 (<http://www.o365univ.net> 이하 '사이트'라 함)을 통하여 제공하는 인터넷 관련 서비스, Microsoft Office 365 설치지원 서비스 및 기타 정보 서비스(이하 '서비스'라고 함)와 관련하여 회사와 고객간의 권리와 의무, 책임사항 및 회원의 서비스 이용절차에 관한 사항을 규정함을 목적으로 합니다.

**제 2 조. 약관의 효력과 변경**

- 이 약관은 인터넷 서비스 이용약관의 성격상 법 제24조 제2항에 의거하여 웹사이트인 대학 Office 365 통합 가입 센터 홈페이지 (<http://www.o365univ.net>)에 온라인으로 이 약관을 명시하고, 고객이 약관에 대해 "동의" 버튼을 클릭함으로써 효력이 발생합니다.
- 회사는 전자상거래 등에서의 소비자보호에 관한 법률, 약관의 규제에 관한 법률, 전자거래 기본법, 전자서명법, 정보통신망 이용촉진 등에 관한 법률,

서비스 이용약관에 동의합니다.(필수)

'(주)포비스티앤씨'(이하 '회사')는 고객님의 개인정보를 중요시하며, "정보통신망 이용촉진 및 정보보호"에 관한 법률을 준수하고 있습니다. 회사는 개인정보취급방침을 통하여 고객님의께서 제공하는 개인정보가 어떠한 용도와 방식으로 이용되고 있으며, 개인정보보호를 위해 어떠한 조치가 취해지고 있는지 알려드립니다. 회사는 개인정보취급방침을 개정하는 경우 웹사이트를 통하여 공지할 것입니다.

**1. 수집하는 개인정보 항목 및 수집방법**  
회사는 회원가입, 상담, 서비스 신청 등의 서비스 제공을 위해 최소한의 개인정보를 수집하고 있습니다.  
- 수집항목  
[필수항목] 아이디, 비밀번호, 휴대폰번호, 소속학교, E-Mail, 표시이름  
- 개인정보 수집방법 : 홈페이지(회원가입), 상담 및 문의(전화, 홈페이지), 설문 및 이벤트 참여, 제휴사의 제공 등  
- 단 비밀번호는 최초 회원가입 시 Office 365 연동을 위해서 필요하나 자체 보관은 하지 않습니다

개인정보 취급방침에 동의합니다.(필수)

- 이름 (성명)  
- 휴대폰/개인 이메일(분실 시 본인 확인 수단)  
- 교육기관용 Office 365 및 설치형 오피스 (Office 365 ProPlus) 라이선스

**2. 이전 국가-일사방법**  
- 국가 : Microsoft Office 365 서비스 제공 지역(일본, 유럽, 홍콩, 싱가포르, 호주, 미국, 브라질 등 세계 17개 지역)  
- 일시 : (가입 결정한 일시부터)  
- 방법 : Global Cloud 지역 소재 server로 Network를 통해 데이터 위치 이동

**3. 이전 받는 자**

개인정보 국외이전에 동의합니다.(필수)

**동의** **비동의**

3. Office 365 가입하기 버튼을 클릭한 후 새로 열리는 이용약관 페이지에서 모두 동의 선택

Office 365 |  승의여자대학교  
SOONGYEON WOMEN'S COLLEGE

Office 365 다운로드 ? 도움말

HOME  가입하기 안내

이용약관 | 정보입력 | 가입완료

정보입력

해당 조건을 만족시켜 주십시오.

- 영문자 사용 (공백사용X)
- 특수문자 사용(공백사용X)
- 숫자 사용
- 8글자 이상

학교

로그인 ID  중복확인

이름

비밀번호

비밀번호 확인

가입하기

COPYRIGHT (C) 2015 POBIS TNC. ALL RIGHTS RESERVED.

4. 비밀번호 설정 조건에 맞추어 비밀번호 설정 후 가입  
(기본 로그인 ID는 학번으로 생성됨)


WELCOME

가입을 축하합니다.

Office 365 가입이 완료되었습니다.  
지금 바로 Office 다운로드 링크를 클릭해 Office 365 포털에서 다운로드 받아 사용할 수 있습니다.  
Office 365 로그인 아이디는 \* @office.sewc.ac.kr 입니다.  
제공되는 메일 사서함 생성 완료까지 약 10분가량이 소요되며, 기타 궁금한 사항은 도움말을 참고하세요.

회원 가입 완료 후 처음 Office 365 포털에 로그인한 경우 아래와 같이 '계정에 대한 액세스 권한을 잃지 않음'이라는 메시지가 나타납니다.  
이는 입력한 핸드폰 번호와 이메일 주소에 대한 유효성을 다시 한번 검증해 암호 분실 시 찾을 수 있도록 하기 위함입니다.  
자세한 내용은 FAQ를 참고하세요.

계정에 대한 액세스 권한을 잃지 않음



암호를 잊어 버린 경우에도 액세스할 수 있도록  
계정에 정보를 추가합니다.

지금 설정

다른 계정으로 로그아웃 및 로그인  
추가 정보

Office 365 다운로드

5. 가입 완료 후 Office 365 다운로드 버튼 클릭



회사 또는 학교 계정



로그인 유지

로그인

본인 계정으로 로그인할 수 없습니까?



계정에 대한 액세스 권한을 잃지 않음




암호를 잊어 버린 경우에도 액세스할 수 있도록 계정에 정보를 추가합니다.

지금 설정

다른 계정으로 로그아웃 및 로그인  
추가정보

6. 로그인 후 암호 분실을 대비하여 미리 계정정보 설정



Microsoft Azure

## 계정에 대한 액세스 권한 유지!

회원이 암호를 재설정할 수 있도록 보장하기 위해 몇 가지 정보를 수집하여 회원님의 신분을 확인해야 합니다. 이 정보를 활용하여 회원님을 스푸어싱으로 격리하지는 않습니다. 단지 회원님의 계정을 더욱 안전하게 유지하는 데 사용합니다.

**아래 옵션 중 최소 1개를 설정해야 합니다.**

- 인증 전화 이(가) 구성되지 않았습니다. [지금 설정하세요.](#)
- 인증 전자 메일 이(가) 구성되지 않았습니다. [지금 설정하세요.](#)

[마침](#) [취소](#)

### 7. 휴대전화 인증 또는 전자메일 인증을 통해 **최소 1개**의 계정 정보를 설정

Microsoft Azure

## 계정에 대한 액세스 권한 유지!

아래의 인증 전화 번호를 확인하세요.

인증 전화

국가 또는 지역 선택

[문자 받기](#) [내계 전화 걸기](#)

[뒤로](#)

#### 1) 휴대전화 인증

Microsoft Azure

## 계정에 대한 액세스 권한 유지!

아래 인증 전자 메일 주소를 확인하세요. 기본 직장 또는 학교 전자 메일을 사용하지 마세요.

인증 전자 메일

[내계 전자 메일 보내기](#)

[뒤로](#)

#### 2) 전자메일 인증

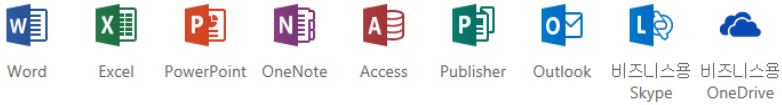
# 5

## 프로그램 설치하기

Office

새 2016 앱이 포함된 Office 365 ProPlus 설치(권장)

참고: 관리자가 첫 번째 릴리스를 사용하도록 설정했으므로 최신 Office 기능을 먼저 이용해 볼 수 있습니다. 의견이나 문제가 있으면 관리자에 문의하세요.

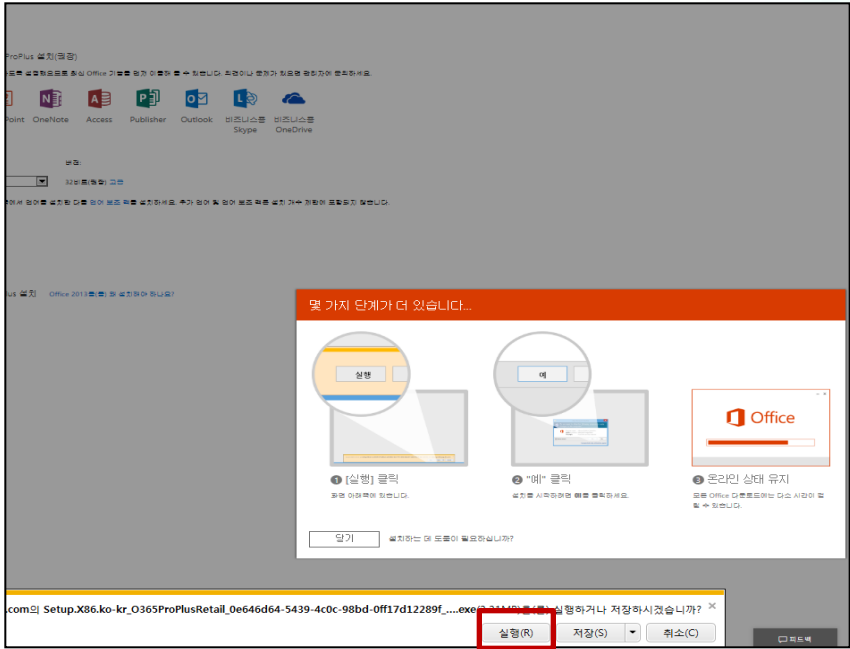


언어:       버전: 32비트(권장) 고급

원하는 언어가 보이지 않는 경우 위 목록에서 언어를 설치한 다음 언어 보조 팩을 설치하세요. 추가 언어 및 언어 보조 팩은 설치 개수 제한에 포함되지 않습니다.

[시스템 요구 사항 검토](#)  
[설치 문제 해결](#)

▼ 2013 앱으로 Office 365 ProPlus 설치    Office 2013(를) 왜 설치해야 하나요?



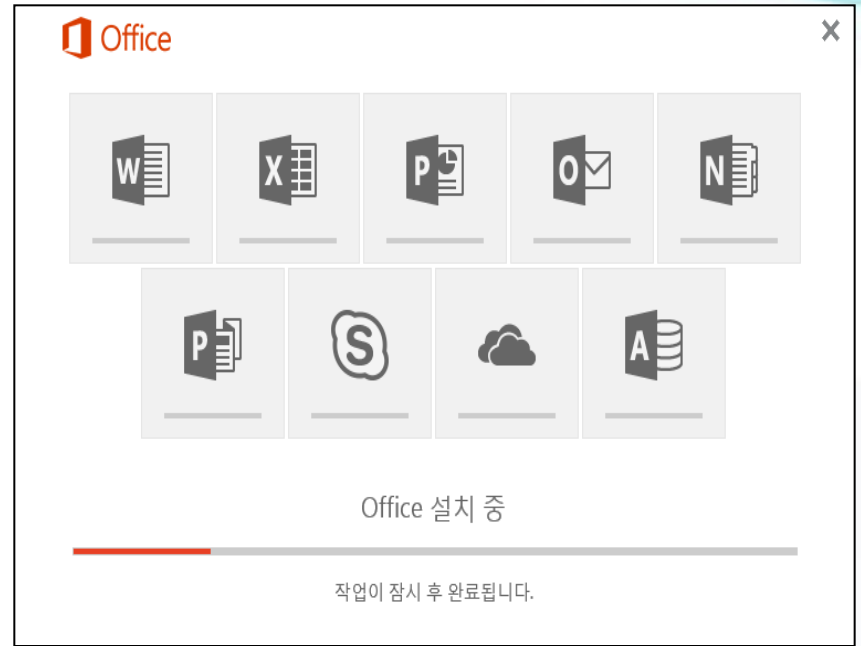

com의 Setup.X86-ko-kr\_O365ProPlusRetail\_0e646d64-5439-4c0c-98bd-0ff17d12289f....exe를 실행하거나 저장하시겠습니까?

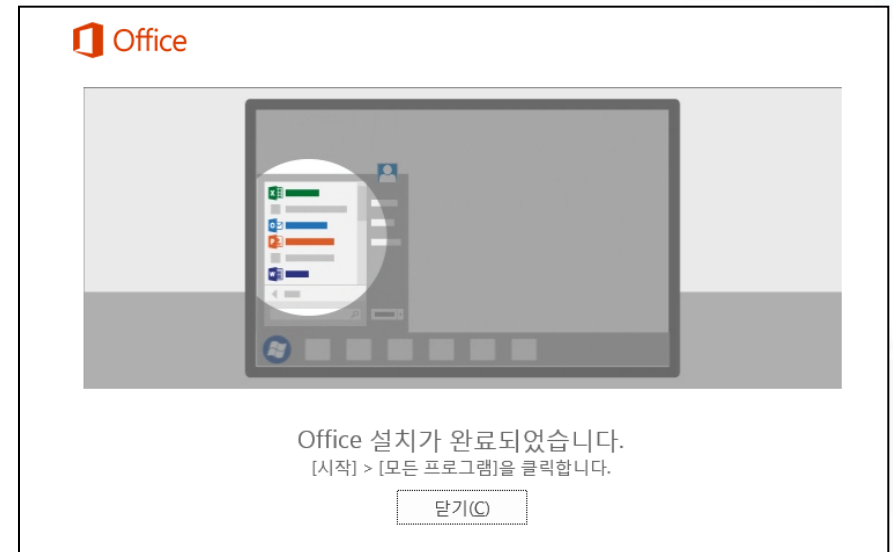
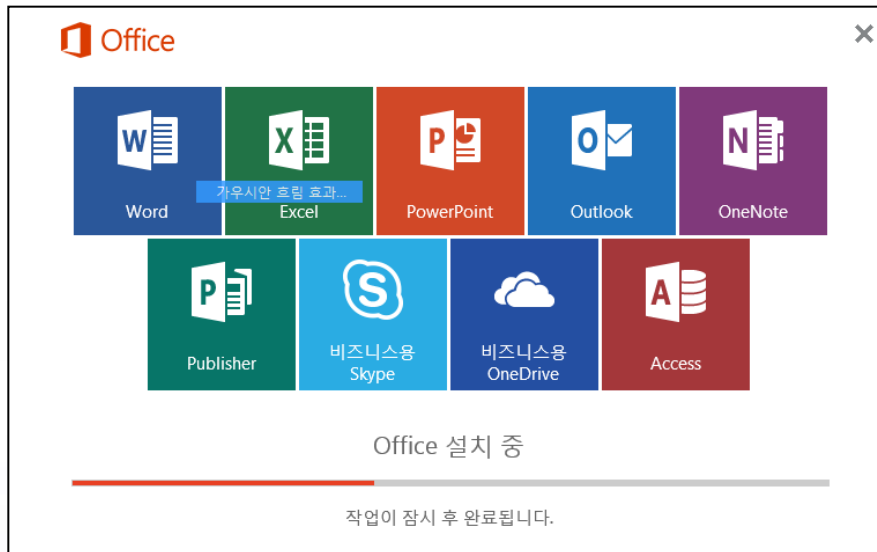
8. 계정 정보 설정 후 프로그램 설치 버튼을 눌러 설치 프로그램을 실행

# 5

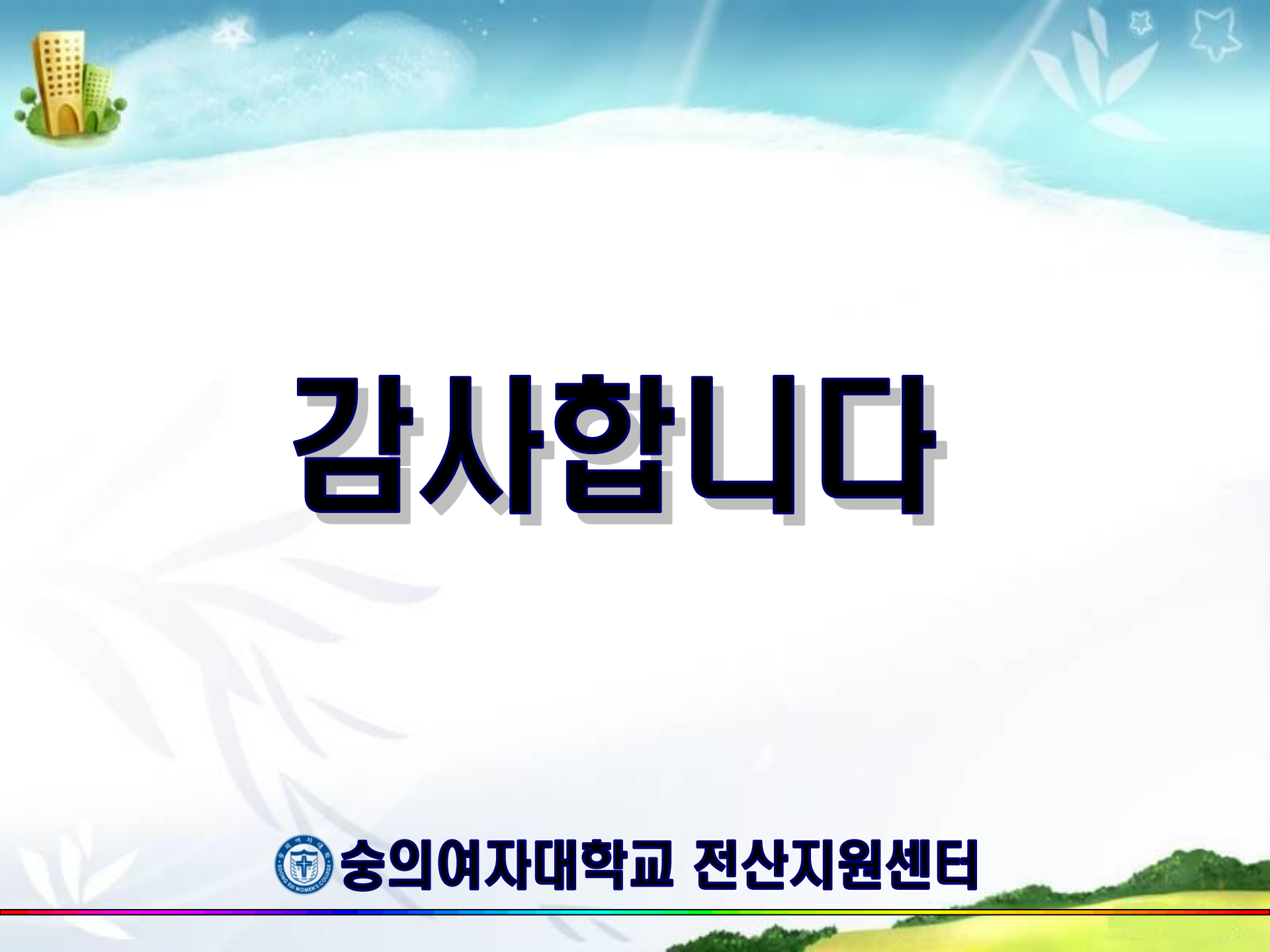
## 프로그램 설치하기



9. 설치 프로그램을 실행 시킨 후 설치가 될 때 까지 대기



10. 프로그램 설치가 완료되면 **닫기** 버튼을 누른 후 프로그램 사용



# 감사합니다



**숭의여자대학교 전산지원센터**